

SaltX Technology Holding AB (publ)

DELÅRSRAPPORT JANUARI–JUNI 2016



” VD Karl Bohman:

Det har varit en minst sagt händelserik period för oss på SaltX Technology. Vi har intensifierat arbetet inom SaltX Technologys viktigaste fokusområden. Inom samtliga områden har vi tagit viktiga steg framåt.

DELÅRSRAPPORT JANUARI–JUNI 2016

Väsentliga händelser under andra kvartalet

- Anodaram förvärvar ClimateWell och byter namn till SaltX Technology
- Godkännande av ny verksamhet och (åter)listning på Nasdaq First North
- Emissioner av aktier och teckningsoptioner blev kraftigt övertecknade
- Stärkt patentskydd med nytt patent godkänt
- SaltX i internationell expertgrupp för nästa generations gasvärmepumpar

Väsentliga händelser efter periodens slut

- Skirner AB tillför 4,5 mkr genom aktieteckning
- SaltX Technology anlitar Fraunhofer ISE för nästa steg i utvecklingen av framtidens gasvärmepumpar
- SaltX Technology i samarbete med Rheem USA för amerikanskt projekt inom gasvärmepumpar

Nyckeltal

Koncernen, Tkr	Kv 2 2016	Kv 2 2015	jan-jun 2016	jan-jun 2015	Helår 2015
Rörelsens intäkter	4 574	4 712	9 453	10 089	51 753
Rörelseresultat	-5 552	-1 667	-8 349	-2 850	20 226
Eget kapital	95 160	48 660	95 160	48 660	72 162
Periodens kassaflöde	19 580	-4 705	22 833	-6 851	-9 927
Soliditet	70%	58%	70%	58%	67%

Jämförelseperioder 2015 fram till förvärvstidpunkten avser ClimateWell-koncernen.

VD har ordet

Det har varit en minst sagt händelserik period för oss på SaltX Technology. Först genomförde Bolaget ett omvänt förvärv av ClimateWell AB samt bytte namn till SaltX Technology. Nasdaq Stockholm godkände därefter fortsatt listning på First North varpå vi kunde genomföra en publik nyemission, som blev kraftigt övertecknad. Vi har intensifierat arbetet inom SaltX Technologys viktigaste fokusområden. Inom samtliga områden har vi tagit viktiga steg framåt.

HeatBoost - Gasdrivna värmepumpar för uppvärmning av varmvatten och bostäder:

- Vi utnämndes av Statens Energimyndighet att leda den svenska delegationen tillsammans med Alfa Laval i den internationella expertgruppen för gasdrivna värmepumpar (IEA Annex 43).
- Den avslutande testfasen för varmvattenberedaren med General Electric för Nordamerika och Rheem Argentina för Sydamerika är klar och inledande förberedelse för fältförsök och industrialisering är påbörjad.
- Vi har kontrakterat det ledande forskningsinstitutet Fraunhofer ISE i Tyskland att bistå med expertis inom specificering, simulering och dimensionering av det gasdrivna värmepumpskonceptet för den europeiska marknaden.
- I juli vann vi ett prestigefyllt gasvärmepumpsprojekt tillsammans med Rheem och Oak Ridge National Lab, USA.

SunCool - Termiska solfångare med inbyggd värme och kyla för byggnader:

- En licens för applikationer av vår teknologi inom termiska solfångare såldes 2015 till bolaget SunCool AB.
- SaltX Technology har supportat SunCool med kunskapsöverföring och genomfört utbildning för SunCools kinesiske partner NSECT, vars kärnteam nu är på plats med ny VD.
- NSECT sätter nu upp en pilotproduktionsanläggning för att kunna försörja mindre kvantiteter av SunCool-solfångare för kommande pilot- och referensprojekt i Kina.
- NSECT:s byggnation av den 25 000 m² stora fabriken i Kina är i full igång och följer plan.

Verdacc - Värmedriven kyla i lastbilar och tunga fordon:

- Arbetet med lastbilsapplikationen fortskrider tillsammans med Mobile Climate Control, en ledande leverantör av luftkonditioneringsystem till OEM-tillverkare av tunga fordon.
- I ETI-projektet inom tunga fordon förbereder nu SaltX Technology att inleda projektets nästa fas som handlar om att integrera och demonstrera systemet på ett fordon.

- Samarbetet med Alfa Laval löper också på bra med flera tekniska framsteg att ta fram ett nytt plattvärmväxlarkoncept.

Vi fortsätter att förstärka patentportföljen och är glada över att vårt senaste patent avseende ett nytt saltmatrismaterial nu är beviljat av PRV.

Intäkterna hittills i år följer plan, och kommer i huvudsak från teknisk support och kunskapsöverföring enligt vår affärsmodell (se sid 5).

Efter en lyckad listning på Nasdaq First North och säkrad finansiering känns det bra att nu, utifrån en tydlig strategi och starkt fokus, med full kraft kunna genomföra vår affärsplan. Vi är väl positionerade att kunna fånga de stora värden som finns inom alla tre applikationsområden då SaltX Technology har:

- Stark IP-position och patentportfölj
- Marknadsledande kunder och partners
- Stor potential på en befintlig marknad
- Skalbar affärsmodell

Stockholm augusti 2016

Karl Bohman

VD



Väsentliga händelser under andra kvartalet

Anodaram förvärvar ClimateWell och byter namn till SaltX Technology

Anodaram AB förvärvade ClimateWell AB och bytte samtidigt namn till SaltX Technology Holding AB. Förvärvet skedde genom en apportemission som registrerades 2 maj 2016.

Godkännande av ny verksamhet och (åter)listning på Nasdaq First North

Nasdaq Stockholm godkände bolagets ansökan till fortsatt listning på First North den 10 maj 2016. Första handelsdag med det nya kortnamnet "SALT-B" var 16 maj.

Emission av aktier och teckningsoptioner blev kraftigt övertecknade

I samband med förvärvet av ClimateWell genomfördes emissioner av aktier och teckningsoptioner som sammantaget tillförde bolaget 30 mkr. Den publika emissionen blev övertecknad med över 50 procent.

Stärkt patentskydd med nytt patent godkänt

I maj meddelade Patent- och Registreringsverket (PRV) att verket avser att bevilja SaltX Technologys patentansökan avseende en helt ny form av s.k. saltmatrismaterial. Patentet blev sedermera beviljat i juni. Det nya SaltX-materialet har potential att skapa komponenter som är upp till tre gånger så kompakta och betydligt enklare att integrera i olika värme- och kylprodukter.

SaltX i internationell expertgrupp för nästa generations gasvärmepumpar

I juni utsågs SaltX Technology till att leda den svenska delegationen i International Energy Agency's (IEA) expertgrupp avseende nästa generations gasdrivna värmepumpar.

Väsentliga händelser efter periodens slut

Skirner AB tillför 4,5 mkr genom aktieteckning

Skirner AB, en av de största aktieägarna i SaltX Technology, utnyttjade i juli 2016 optioner och tecknade aktier i ClimateWell, dotterbolag till SaltX Technology, vilket tillförde ClimateWell 4,5 mkr. Dessa aktier kommer att omvandlas till aktier i SaltX Technology.

SaltX Technology anlitar Fraunhofer ISE för nästa steg i utvecklingen av framtidens gasvärmepumpar

SaltX Technology meddelade i juli 2016 att man anlitar Fraunhofer ISE i Tyskland för nästa steg i utvecklingen av framtidens gasvärmepumpar.

SaltX Technology i samarbete med Rheem USA för amerikanskt projekt inom gasvärmepumpar




I augusti tecknade SaltX Technology ett avtal med Rheem USA och Oak Ridge National Laboratory om utveckling av gasvärmepumpar för den amerikanska marknaden. Projektet är i ett inledande skede värt 5 mkr.

Verksamhet

SaltX Technology är ett svenskt innovationsföretag som utvecklar och säljer en patenterad energilagringsteknologi, vilken marknadsförs under varumärket SaltX™. Kunderna utgörs huvudsakligen av stora globala OEM-aktörer som bl a General Electrics, Alfa Laval och Caterpillar.

Teknologin gör det möjligt att lagra energi i salt för att senare utvinna den i form av värme och/eller kyla. Därigenom möjliggörs ett effektivare energitnyttjande och avsevärda energibesparingar, med sänkta kostnader och minskade utsläpp som följd. Teknologin möjliggör även en mer flexibel användning av energi från förnybara energikällor, där utmaningen tidigare legat i just möjligheten till lagring. I takt med att användningen av förnybara energikällor ökar blir det allt viktigare att på ett kostnadseffektivt sätt kunna lagra energin för att senare kunna utnyttja den.

Kunderna utgörs huvudsakligen av stora s.k. OEM-företag (Original Equipment Manufacturers) såsom General Electric, Alfa Laval och Caterpillar. Genom att integrera SaltX-teknologin i sina respektive värme- och kyla-produkter (värmepumpar, termiska solfångare och luftkonditioneringsystem) möjliggörs stora energi- och kostnadsbesparingar.

APPLIKATIONSOMRÅDE	NAMN/KONCEPT	STATUS
 <p>Gasdrivna värmepumpar för varmvatten och uppvärmning av bostäder</p>	HeatBoost	<p>Industrialisering för varmvattenberedare planeras att vara klar under 2016.</p> <p>Anpassning av konceptet för uppvärmningen av hushåll beräknas att vara klar 2017.</p> <p>Fältförsök i USA 2017 och i Europa planerat till 2018.</p>
 <p>Termiska solfångare med inbyggd värme och kyla för byggnader</p>	SunCool	<p>Industrialisering klar.</p> <p>Uppstart av tillverkning i Kina beräknas ske i slutet av 2016.</p>
 <p>Värmedriven kyla i lastbilar och tunga fordon</p>	Verdacc	<p>Proof-of Concept klart.</p> <p>Demonstration på fordon är planerat till 2017.</p>

Fokus på tre applikationsområden

SaltX Technologys teknologi går att tillämpa inom ett stort antal applikationsområden. För närvarande ligger fokus på tre segment: gasdrivna värmepumpar för varmvatten och uppvärmning av bostäder (HeatBoost), termiska solfångare med inbyggd värme och kyla för byggnader (SunCool) samt värmedriven kyla i lastbilar och tunga fordon (Verdacc). För HeatBoost och Verdacc kommer fokus under 2016 och 2017 att ligga på fältförsök, industrialisering och kommersialisering. Båda projekten bedrivs i nära samarbete med kunder/samarbetspartners inom respektive applikationsområde. När det gäller termiska solfångare sål-

des under 2015 en licens till bolaget SunCool AB, som nu tillsammans med en lokal kinesisk partner håller på att etablera verksamhet och fabrik i Kina. SaltX Technology bistår i detta projekt med teknikkunnande och överföring av denna.

Alla tre delmarknader är relativt väl konsoliderade med ett begränsat antal, ofta globalt aktiva, aktörer. Marknaderna kännetecknas vidare av hård konkurrens, ett konstant kostnadstryck samt stort fokus på innovation och produktutveckling. Parallellt bedrivs även ett omfattande arbete i syfte att öka energieffektiviteten och samtidigt minska påverkan på miljön.

ERBJUDANDE OCH AFFÄRSMODELL

SaltX Technologys affärsmodell bygger på försäljning av licenser, kunnande och kritiska komponenter i form av salt och matris.

ERBJUDANDE	VARA/TJÄNST	INTÄKTSMODELL
Material	Salt och matris	Ersättning relaterad till kapacitet (per kW eller kWh)
Licenser	Exklusiva eller icke-exklusiva licenser som ger rätt att använda SaltX-teknologin inom ett avgränsat applikationsområde eller marknadssegment.	Ersättning för licenser ("up-front" eller utspridd på levererat SaltX-material) Provision baserad på faktisk försäljning till slutkund
Konsulttjänster	Teknisk support och kunskapsöverföring till kunder och partners kring integration och kundanpassning av SaltX-teknologin samt fortsatt produktutveckling avseende det aktuella systemet eller produkten.	Tid- eller projektbaserad

Finansiell översikt

Omvänt förvärv

SaltX Technologys koncernstruktur skapades genom att det på Nasdaq First North listade bolaget SaltX Technology Holding AB förvärvade ClimateWell AB genom apportemission. Därmed blev SaltX Technology Holding moderbolag i koncernen. Transaktionen är ett så kallat omvänt förvärv som redovisas enligt K3. Utgångspunkten är att ClimateWell är förvärvaren då dess ägare får det bestämmande inflytandet över koncernen. SaltX Technology hade över 4 000 ägare men med små andelar och ClimateWell hade cirka 150 ägare. Förvärvet beslutades på SaltX Technologys årsstämma 7 april 2016 och registrerades hos Bolagsverket 2 maj 2016. Förvärvet redovisas som ett omvänt förvärv där koncernbalansen upprättas som om ClimateWell förvärvat SaltX per månadskiftet april/maj 2016 då denna är den redovisningsmässiga förvärvaren. SaltX ingår sedan den dagen i koncernräkenskaper. Jämförelseperioder 2015 och fram till förvärvstidpunkten avser ClimateWell-koncernen.

SaltX Technology är det legala moderföretaget och redovisas som detta i finansiella rapporter.

APRIL-JUNI - KVARTAL 2

Intäkter, kostnader och resultat

Rörelsens intäkter

Koncernens intäkter för det andra kvartalet uppgick till 4 574 (4 712) tkr. Intäkterna består av ersättning för utvecklingsprojekt åt OEM-partners, aktiverad utveckling samt offentlig finansiering. Aktivitetsnivån har varit lägre än under föregående år.

Kostnader

Kostnaderna under andra kvartalet uppgick till –10 126 (–6 379) tkr, fördelat på övriga externa kostnader –4 832 (–2 243) tkr, personalkostnader –4 966 (–3 775) tkr samt av- och nedskrivningar av anläggningstillgångar på –328 (–361) tkr.

Övriga externa kostnader har påverkats av kostnader för genomförandet av förvärvstransaktionen, i praktiken listningen på Nasdaq First North.

I juni 2016 återfördes en avsättning på 403 tkr för utvecklingskostnader av tidigare verksamhet.

Finansiella poster

Resultat från finansiella poster uppgick till 435 (17) tkr. Ökningen förklaras av en räntebärande fordran på SunCool AB från försäljning av licensrättigheter 2015.

Resultat

Resultatet efter finansiella poster blev –5 117 (–1 651) tkr. Resultat per aktie uppgick till –0,19 (–0,06) kr.

Kassaflöde, investeringar och finansiell ställning

Kassaflöde och likviditet

Kassaflöde för andra kvartalet uppgick till 19 580 (–4 705) tkr eller 0,71 (–0,17) kr per aktie. Koncernens likviditet vid periodens slut uppgick till 28 346 (8 589) tkr. Likviditeten har ökat främst genom emissionslikvid. Därutöver har bolaget beviljats ett nytt lån av Almi Företagspartner på 8 mkr varav 4 mkr utbetalats i juni 2016.

Långfristiga skulder

Långfristiga skulder uppgick till 29 (25) mkr och bestod av lån från Statens Energimyndighet om 25 mkr och del av ett nytt lån från Almi på 4 mkr.

Investeringar

Under kvartalet gjordes investeringar om 1 789 (1 288) tkr, huvudsakligen utvecklingsarbete men även av patent.

Eget kapital

Eget kapital uppgick per 30 juni 2016 till 95 160 (48 660) tkr eller 3,46 (1,77) kr per aktie. Eget kapital har ökat genom den apportemission som skedde under perioden för förvärvet av ClimateWell AB samt publik kontantemission om 21 mkr före emissionskostnader som genomfördes i juni. Soliditeten per samma datum var 70 (58) procent.

JANUARI-JUNI

Intäkter, kostnader och resultat

Rörelsens intäkter

Koncernens intäkter under perioden uppgick till 9 453 (10 089) tkr.

Vid en jämförelse med helåret 2015 noteras att i oktober 2015 genomfördes en försäljning av immateriella rättigheter för 33 mkr avseende applikationen för termiska solfångare på den kinesiska marknaden till SunCool AB, vilket väsentligt bidrog till omsättning och resultat.

Kostnader

Kostnader under perioden uppgick till –17 802 (–12 939) tkr, fördelat på externa kostnader –8 149 (–4 532) tkr, personalkostnader –9 015 (–7 694) tkr samt av- och nedskrivningar av anläggningstillgångar på –638 (–713) tkr. Därav har kostnader på 2 723 (2 526) tkr aktiverats som utvecklingsarbeten.

Kostnaderna har varit högre 2016 jämfört med samma period 2015. Inom externa kostnader avser det arbete i samband med listning på First North och kostnader för material och framtagning prototyper samt annat utvecklingsarbete.

Finansiella poster

Resultat från finansiella poster uppgick till 802 (52) tkr. Ökningen förklaras av en räntebärande fordran på SunCool AB från försäljning av licensrättigheter 2015.

Resultat

Resultatet efter finansiella poster blev -7 547 (-2 798) tkr eller -0,27 (-0,10) kr per aktie.

Kassaflöde, investeringar och finansiell ställning**Kassaflöde och likviditet**

Periodens kassaflöde uppgick till 22 833 (-6 851) tkr eller 0,83 (-0,25) kr per aktie.

Långfristiga skulder

Långfristiga skulder uppgick till 29 (25) mkr och bestod av lån från Statens Energimyndighet om 25 mkr och del av ett nytt lån från Almi på 4 mkr.

Investeringar

Under perioden gjordes investeringar om 3 044 (2 958) tkr, avseende utvecklingsarbeten och patent.

Moderbolaget

Moderbolagets, SaltX Technology Holding AB, verksamhet omfattar förvaltning av dotterbolaget ClimateWell AB samt att upprätthålla bolagets börsnotering. Moderbolaget hade ingen omsättning i perioden eller under föregående år.

Resultat före skatt uppgick till -2 377 (-1 285) tkr. Moderbolagets disponibla likviditet uppgick per 30 juni till 22 286 (11 207) tkr.

Aktiekapital**Moderbolaget SaltX Technology Holding**

Aktiekapitalet uppgick per 30 juni till 3 320 tkr bestående av 41 495 802 aktier à 0,08 kr. Det pågår en apportemission där aktier i dotterbolaget ClimateWell ersätts med aktier i SaltX, där mindre än tre (3) procent fortfarande är utestående. När alla aktier emitterats kommer aktiekapitalet uppgå till 3 580 tkr och bestå av ytterligare 3 miljoner aktier, totalt 44 752 166 aktier.

Aktiekapitalet ökade i mars 2016 genom en kontantemission vilket tillförde bolaget 9 mkr, 3 miljoner aktier emitterades till 3 kronor per aktie.

I april beslutades om nedsättning av aktiekapitalet med 981 tkr genom sänkning av aktiens kvotvärde till 0,08 kr från 0,22 kr.

Det beslutades vidare om förvärv genom apport av ClimateWell AB varvid totalt 28 541 666 aktier emitteras. Dessa aktier emitteras i takt med att aktier i ClimateWell lämnas in. Per 30 juni 2016 hade 97 procent av aktierna emitterats.

I juni emitterades också 2,2 miljoner aktier till aktiens kvotvärde 0,08 kr, eller totalt 176 tkr, som ersättning till rådgivare och garantier.

I juni genomfördes även en andra kontantemission där 7 miljoner aktier emitterades till 3 kronor och bolaget tillfördes därmed 21 mkr före emissionskostnader.

I juli 2016, efter periodens utgång utnyttjade Skirner AB, en av de största aktieägarna i SaltX Technology, optioner och tecknade aktier i ClimateWell, dotterbolag till SaltX Technology, vilket tillförde bolaget 4,5 mkr. Dessa aktier kommer att omvandlas till 1,04 miljoner aktier i SaltX Technology motsvarande 2 procents utspädning.

Förändring av aktiekapitalet (AK) under 2016

	Förändring AK	Ack AK	Förändr. antal aktier	Ack antal aktier	Kvotvärde
Ingående balans 2016	360 945,00	882 310,00	–	4 010 500	0,22
Nyemission mars	660 000,00	1 542 310,00	3 000 000	7 010 500	0,22
Nedsättning av aktiekapital april	-981 470,00	560 840,00	–	7 010 500	0,08
Apportemission maj	2 022 824,16	2 583 664,16	25 285 302	32 295 802	0,08
Nyemission juni	560 000,00	3 143 664,16	7 000 000	39 295 802	0,08
Nyemission (garanter och rådgivare) juni	176 000,00	3 319 664,16	2 200 000	41 495 802	0,08

Koncernen

Aktiekapitalet i koncernen uppgick 30 juni till 3 320 (19 799) tkr. Koncernen utgjordes fram till förvärvsdagen av ClimateWell-koncernen. Genom att förvärvet redovisas som ett omvänt förvärv, där ClimateWell är den redovisningsmässiga förvärvaren och SaltX är den legala förvärvaren utgörs från förvärvstidpunkten aktiekapitalet i koncernen av det registrerade aktiekapitalet i SaltX.

Aktien

Aktien i SaltX är listad på Nasdaq First North.

Teckningsoptioner

Vid de under Aktiekapital nämnda emissionerna har också teckningsoptioner emitterats då aktier och teckningsoptioner emitterades som en "unit". Sammantaget har drygt 16 miljoner teckningsoptioner emitterats som vid full teckning skulle inbringa cirka 20 mkr genom teckning av 4 052 625 aktier senast 31 oktober 2018, motsvarande knappt 10 procents utspädning.

Det fanns teckningsoptioner i dotterbolaget ClimateWell varav knappt hälften tecknades innan förfall i juli 2016, efter periodens utgång, och återstoden utnyttjades inte. Aktierna tecknades av Skirner AB, en av bolagets huvudägare, som tillförde ClimateWell 4,5 mkr. Dessa aktier kommer att omvandlas till 1,04 miljoner aktier i SaltX Technology motsvarande cirka 2 procents utspädning.

Optionsprogram

Årsstämman i april 2016 beslutade också att emittera 1,5 miljoner teckningsoptioner att erbjudas till ledning och samtliga anställda i koncernen, delvis för att ersätta befintligt program i ClimateWell. En option motsvarar en (1) aktie, löptiden är tre (3) år och lösenkursen 5 kronor per aktie. Vid fullt utnyttjande skulle bolaget tillföras 7,5 mkr. Dessa aktier motsvarar 3 procents potentiell ytterligare utspädning.

Resultat per aktie

Resultat per aktie för perioden januari–juni 2016 uppgick till –0,27 (–0,10) kr baserat på ett medeltal om 27 500 (27 500) tusen aktier (motsvarande det antal aktier som emitteras i samband med förvärvet av ClimateWell i det omvända förvärvet). Per den 30 juni uppgick antalet faktiskt utestående aktier till 41 496 tusen och antalet utestående teckningsoptioner uppgick till 16 miljoner motsvarande 4,1 miljoner aktier.

Data per aktie, koncernen

Kronor	Kv 2 2016	Kv 2 2015	jan-jun 2016	jan-jun 2015	Helår 2015
Resultat per aktie	–0,19	–0,06	–0,27	–0,10	0,75
Eget kapital per aktie	3,46	1,77	3,46	1,77	2,62
Kassaflöde per aktie	0,71	–0,17	0,83	–0,25	–0,36

Omvänt förvärv av SaltX Technology Holding AB

På bolagsstämman den 7 april 2016 beslöt aktieägarna i SaltX Technology Holding AB ("SaltX") att utfärda nya aktier i SaltX i utbyte mot apporttillskottet i ClimateWell AB. Den 2 maj 2016 registrerades apportemissionen vilket ledde till att aktieägarna i ClimateWell fick kontroll över SaltX. I enlighet med K3 utgör transaktionen mellan SaltX och ClimateWell ett omvänt förvärv. Ett omvänt förvärv innebär att den legala förvärvaren, d v s enheten som utfärdar värdepappren, SaltX, blir det förvärvade bolaget. ClimateWell betraktas därmed som den redovisningsmässiga förvärvaren medan SaltX ses som det förvärvade bolaget.

Köpeskillning överförd

Köpeskillningen fastställs baserat på värdet av SaltX innan emissionen. Detta värde uppgick till 25 939 tkr (7 010 500 aktier à 3,70 kronor, vilket var börskursen 2 maj 2016), vilket är köpeskillningen för nettotillgångarna i SaltX.

Med anledning av att SaltX inte bedrev någon verksamhet ses mellanskillnaden mellan förvärvade nettotillgångar och köpeskillningen som en emissionskostnad och redovisas i eget kapital.

Identifierade förvärvade tillgångar och övertagna skulder (SaltX), tkr

Fordringar	9 006
Kassa och bank	1 986
Kortfristiga skulder och upplupna kostnader	–191
Förvärvade nettotillgångar	10 801

Enligt bolagsledningens uppskattning motsvaras verkligt värde för förvärvade tillgångar och övertagna skulder av dess bokförda värden.

Kostnad för omvänt förvärv, tkr

Köpeskilling	25 939
Verkligt värde av förvärvade nettotillgångar	-10 801
Kostnad för omvänt förvärv	15 138

Inga kostnader har varit relaterade till förvärvet utan kostnaden är i sin helhet hänförlig till emissionskostnader.

Per den 30 juni 2016 var 184 529 aktier ännu inte tecknade varför en skuld uppgående till 554 tkr redovisas relaterad till den pågående inlösenprocessen.

Väsentliga risker och osäkerhetsfaktorer

All affärsverksamhet och allt ägande av aktier är förenat med risker. Risker som hanteras väl kan innebära möjligheter och värdeskapande, medan det motsatta kan medföra skador och förluster. Riskerna kan delas in i marknadsrelaterade, rörelserelaterade och finansiella risker. Se vidare Bolagsbeskrivning på hemsidan: <http://corp.saltxtechnology.com/sv/investerare/bolagsbeskrivning/>.

Redovisningsprinciper och styrelsens försäkran

Denna delårsrapport i sammandrag för koncernen har upprättats i enlighet med Bokföringsnämndens allmänna råd BFNAR 2012:1 samt tillämpliga bestämmelser i årsredovisningslagen. Delårsrapporten för moderbolaget har upprättats i enlighet med årsredovisningslagens 9 kapitel. För koncernen och

moderbolaget har samma redovisningsprinciper och beräkningsgrunder tillämpats som i den senaste årsredovisningen.

Styrelsen och verkställande direktören försäkrar att delårsrapporten ger en rättvisande översikt av företagens verksamhet, ställning och resultat.

Stockholm 25 augusti 2016
Styrelsen

Åke Sund, Ordförande

Juan Hernandez, Ledamot

Tommy Nilsson, Ledamot

Olle Nordström, Ledamot

Lennart Rolfsman, Ledamot

Karl Bohman VD

Denna delårsrapport har inte varit föremål för granskning av bolagets revisorer.

Koncernens resultaträkning

Tkr	Kv 2 2016	Kv 2 2015	jan-jun 2016	jan-jun 2015	Helår 2015
Rörelsens intäkter					
Nettoomsättning	1 639	2 126	3 915	3 836	40 752
Aktiverat arbete för egen räkning	1 591	1 039	2 723	2 526	4 400
Övriga rörelseintäkter	1 344	1 547	2 815	3 727	6 601
SUMMA RÖRELSENS INTÄKTER	4 574	4 712	9 453	10 089	51 753
Rörelsens kostnader					
Övriga externa kostnader	-4 832	-2 243	-8 149	-4 532	-15 728
Personalkostnader	-4 966	-3 775	-9 015	-7 694	-14 282
Av- och nedskrivningar av anläggningstillgångar	-328	-361	-638	-713	-1 517
SUMMA RÖRELSEKOSTNADER	-10 126	-6 379	-17 802	-12 939	-31 527
RÖRELSERESULTAT	-5 552	-1 667	-8 349	-2 850	20 226
Resultat från finansiella poster					
Ränteintäkter och liknande resultatposter	409	17	817	53	493
Räntekostnader och liknande resultatposter	26	-	-15	-1	-60
RESULTAT FRÅN FINANSIELLA POSTER	435	17	802	52	433
RESULTAT EFTER FINANSIELLA POSTER	-5 117	-1 650	-7 547	-2 798	20 659
RESULTAT	-5 117	-1 650	-7 547	-2 798	20 659

Koncernens balansräkning

Tkr	2016-06-30	2015-06-30	2015-12-31
TILLGÅNGAR			
Anläggningstillgångar			
Immateriella anläggningstillgångar			
Balanserade utgifter för utvecklingsarbeten	68 544	63 947	65 821
Patent och varumärken	1 728	1 997	1 751
	70 272	65 944	67 572
Materiella anläggningstillgångar			
Inventarier, verktyg och installationer	440	1 078	734
	440	1 078	734
Finansiella anläggningstillgångar			
Andra långfristiga fordringar	27 645	–	27 120
	27 645	–	27 120
Summa anläggningstillgångar	98 357	67 022	95 426
Omsättningstillgångar			
Förskott leverantörer	–	375	378
Kundfordringar	302	1 740	1 290
Övriga fordringar	1 457	929	908
Förutbetalda kostnader och upplupna intäkter	6 644	4 725	4 515
Kassa och bank	28 346	8 589	5 513
Summa omsättningstillgångar	36 749	16 358	12 604
SUMMA TILLGÅNGAR	135 106	83 380	108 030

Koncernens balansräkning (forts.)

Tkr	2016-06-30	2015-06-30	2015-12-31
EGET KAPITAL OCH SKULDER			
Eget kapital			
Aktiekapital	3 320	19 799	19 799
Övrigt tillskjutet kapital	372 134	325 110	325 110
Annat eget kapital	-280 294	-296 249	-272 747
Summa eget kapital	95 160	48 660	72 162
Avsättningar			
Avsättning av avvecklingskostnader	-	403	403
	-	403	403
Långfristiga skulder			
Övriga skulder	29 000	25 000	25 000
	29 000	25 000	25 000
Kortfristiga skulder			
Leverantörsskulder	2 576	1 593	1 620
Skulder till minoritet	554	-	-
Övriga skulder	404	740	747
Upplupna kostnader och förutbetalda intäkter	7 412	6 984	8 098
Summa kortfristiga skulder	10 946	9 317	10 465
SUMMA EGET KAPITAL OCH SKULDER	135 106	83 380	108 030

Förändring eget kapital för koncernen

Tkr	Aktiekapital	Övrigt tillskjutet kapital	Annat eget kapital	Summa eget kapital
Ingående balans 1 Jan	19 799	325 110	-272 747	72 162
Effekt av omvänt förvärv	-17 200	28 001		10 801
Transaktioner med minoritet	-15	-539		-554
Kontantemissioner	736	20 440		21 176
Emissionskostnader		-878		-878
Periodens resultat			-7 547	-7 547
Utgående balans 30 juni	3 320	372 134	-280 294	95 160

Koncernens kassaflöden

Tkr	Kv 2 2016	Kv 2 2015	jan-jun 2016	jan-jun 2015	Helår 2015
DEN LÖPANDE VERKSAMHETEN					
Rörelseresultat före finansiella poster	-5 552	-1 667	-8 349	-2 850	20 227
Av- och nedskrivningar av anläggningstillgångar	328	361	638	713	1 517
Övriga ej likviditetspåverkande poster	-744	-46	-623	55	-131
Räntor	435	17	802	53	433
	-5 533	-1 335	-7 532	-2 085	22 046
Minskning/ökning övriga kortfristiga fordringar	-418	-2 749	-1 837	-1 741	-28 075
Ökning/minskning leverantörskulder	1 676	834	956	871	898
Ökning/minskning övriga kortfristiga rörelseskulder	-241	-167	-475	-884	250
Kassaflöde från förändring av rörelsekapitalet	1 017	-2 082	-1 356	-1 754	-26 927
Kassaflöde från den löpande verksamheten	-4 516	-3 417	-8 888	-3 893	-4 881
INVESTERINGSVERKSAMHETEN					
Investeringar i immateriella anläggningstillgångar	-1 789	-1 288	-3 044	-2 958	-5 046
Förvärv av dotterföretag	10 992	-	10 992	-	-
Ökning/minskning av långfristiga fordringar	-405	-	-525	-	-
Kassaflöde från investeringsverksamheten	8 798	-1 288	7 423	-2 958	-5 046
FINANSIERINGSVERKSAMHETEN					
Lån	-5 000	-	4 000	-	-
Nyemission	20 298	-	20 298	-	-
Kassaflöde från finansieringsverksamheten	15 298	-	24 298	-	-
Periodens kassaflöde	19 580	-4 705	22 833	-6 851	-9 927
Likvida medel vid periodens början	8 766	13 294	5 513	15 440	15 440
Likvida medel vid periodens slut	28 346	8 589	28 346	8 589	5 513

Moderbolagets resultaträkning

Tkr	Kv 2 2016	Kv 2 2015	jan-jun 2016	jan-jun 2015	Helår 2015
Rörelsens intäkter					
Nettoomsättning	–	–	–	–	–
SUMMA RÖRELSENS INTÄKTER	–	–	–	–	–
Rörelsens kostnader					
Externa kostnader	–1 456	–1 018	–2 022	–1 741	–4 285
Personalkostnader	–355	–102	–355	–202	–234
Övriga rörelsekostnader	–	–	–	–	–15 000
SUMMA RÖRELSEKOSTNADER	–1 811	–1 120	–2 377	–1 943	–19 519
Resultat från finansiella poster					
Resultat från andelar i koncernföretag	–	–	–	–	–27 190
Ränteintäkter och liknande poster	–	340	–	658	1 211
RESULTAT FRÅN FINANSIELLA POSTER	–	340	–	658	–25 979
RESULTAT FÖRE DISPOSITIONER OCH SKATT	–1 811	–780	–2 377	–1 285	–45 498
PERIODENS RESULTAT	–1 811	–780	–2 377	–1 285	–45 498

Moderbolagets balansräkning

Tkr	2016-06-30	2015-06-30	2015-12-31
TILLGÅNGAR			
Tecknat men ej inbetalt kapital	6 091	-	-
Anläggningstillgångar			
Immateriella anläggningstillgångar			
Balanserade utgifter för utvecklingsarbeten	-	15 894	-
Patent och varumärken	-	234	-
Finansiella anläggningstillgångar			
Andelar i dotterföretag	75 856	10	-
Fordringar koncern övrig	-	21 163	-
Summa anläggningstillgångar	75 856	37 301	-
Omsättningstillgångar			
Övriga kortfristiga fordringar	16	467	663
Fordringar hos koncernföretag	9 000	1 560	-
Interimsfordringar	80	-	-
Kassa och bank	22 286	11 207	3 693
Summa omsättningstillgångar	31 372	13 234	4 356
SUMMA TILLGÅNGAR	113 318	50 535	4 356
EGET KAPITAL OCH SKULDER			
Eget Kapital			
<i>Bundet eget kapital</i>			
Aktiekapital	3 320	676	882
Pågående apportemission	162	-	-
	3 482	676	882
<i>Fritt eget kapital</i>			
Överkursfond	160 168	53 683	51 524
Balanserat resultat	-48 973	-3 475	-3 475
Periodens resultat	-2 377	-1 285	-45 498
	108 818	48 923	2 551
Summa eget kapital	112 300	49 599	3 433
Kortsfristiga skulder			
Leverantörsskulder	1 018	430	401
Interimskulder	-	506	522
Summa kortfristiga skulder	1 572	936	923
SUMMA EGET KAPITAL OCH SKULDER	113 318	50 535	4 356

Förändring eget kapital för moderbolaget

Tkr	Aktiekapital	Pågående apportemission	Överkursfond	Ansamlad förlust	Årets resultat	Summa eget kapital
Ingående balans 1 januari	882	–	51 524	–3 475	–45 498	3 433
Omföring resultat				–45 498	45 498	–
Nyemission	660		8 340			9 000
Minskning aktiekapital	–981		981			–
Apportemission	2 023		73 833			75 856
Pågående apportemission		162	5 928			6 090
Nyemissioner	736		20 440			21 176
Emissionskostnader			–878			–878
Periodens resultat					–2 377	–2 377
Utgående balans 30 juni	3 320	162	160 168	–48 973	–2 377	112 300

Moderbolagets kassaflöden

Tkr	Kv 2 2016	Kv 2 2015	jan-jun 2016	jan-jun 2015	Helår 2015
DEN LÖPANDE VERKSAMHETEN					
Rörelseresultat före finansiella poster	-1 811	-1 120	-2 377	-1 943	-19 519
Avskrivningar och nedskrivningar	-	-	-	-	15 000
Erhållen ränta	-	340	-	659	1 211
Minskning/Ökning övriga kortfristiga fordringar	306	-328	791	-443	920
Ökning/minskning leverantörskulder	792	-81	792	-88	-117
Ökning/minskning övriga kortfristiga rörelseskulder	-484	25	-697	193	209
Kassaflöde från förändring av rörelsekapitalet	614	46	-338	-338	1 012
Kassaflöde från den löpande verksamheten	-1 899	-1 164	-2 193	-1 622	-2 296
INVESTERINGSVERKSAMHETEN					
Investeringar i immateriella anläggningstillgångar	-	-1 864	-	-4 144	-4 967
Övriga långfristiga anläggningstillgångar	-	-3 040	-	-7 899	-
Investeringar i dotterbolag	-	-	-	-	-13 916
Kassaflöde från investeringsverksamheten	-	-4 904	-	-12 043	-18 883
FINANSIERINGSVERKSAMHETEN					
Nyemission	20 786	-	29 786	-	-
Lån till dotterbolag	-	-	-9 000	-	-
Kassaflöde från finansieringsverksamheten	20 786	-	20 786	-	-
Periodens kassaflöde	18 887	-6 068	18 593	-13 665	-21 179
Likvida medel vid periodens början	3 399	17 275	3 693	24 872	24 872
Likvida medel vid periodens slut	22 286	11 207	22 286	11 207	3 693

Kalender

Rapport för tredje kvartalet 2016
Bokslutskommuniké 2016

8 november 2016
16 mars 2017

För ytterligare information, vänligen kontakta:

Karl Bohman, VD
+46 70 560 02 68
Karl.bohman@saltxtechnology.com

Harald Bauer, CFO
+46 708 10 80 34
Harald.bauer@saltxtechnology.com



SaltX

SaltX Technology Holding AB
Instrumentvägen 20
126 53 Hägersten

www.saltxtechnology.com
www.corp.saltxtechnology.com